



Microsoft Teams

Tutorial del chat y del equipo



COMO CREAR UN CHAT



Desde el ordenador y desde el móvil



Desde el ordenador

Actividad

Chat

Chat

Equipos

Llamadas

Tareas

Calendario

ANTONIO, JESUS, JESUS MIG...

Chat 1 más

ANTONIO HERRERO SANTOS ha agregado a JESUS GOMEZ FUENTES y a 3 más al chat.

26/5 11:15 Llamada perdida

CRISTINA FIGUEROA

26/5 11:19 Llamada

26/5 11:20 Llamada

JESUS MIGUEL SOLERA TEJEDOR 26/5 11:27
HOLA

26/5 11:46 Llamada finalizada 18m 33s

31/5 11:40 Llamada perdida

31/5 13:20 Llamada finalizada 1h 22m 29s

Escribe un mensaje nuevo

Crear un chat con un miembro o un grupo.

Botones de:

- Videollamada
- Llamada
- Compartir pantalla
- Añadir personas al chat
- Separar chat



Escribir en chat, adjuntar un documento, etc.

Seleccionamos la opción de "Chat" donde podemos tener una conversación, una llama o una videollamada con uno o varios miembros de Teams.




Desde el ordenador

Como crear un chat para hablar con otra persona.

1. Haz clic en la pestaña "Chat". 
2. Haz clic en la pestaña "Crear un nuevo chat". 
3. Escribe el nombre de la persona y haz clic cuando aparezca en la lista. Así se agrega al chat.

Para:

4. Haz clic en la zona del cuadro de texto y empieza a escribir. Cuando tengas el mensaje, solo falta enviarlo haciendo clic en la flecha de la derecha.





Desde el ordenador

The screenshot shows a Facebook chat interface on a desktop. The top navigation bar is dark blue with a search bar containing the text "Buscar". On the left, a sidebar contains navigation icons for "Actividad", "Chat", "Equipos", "Llamadas", "Tareas", "Calendario", "Adobe Acr...", and "Aplicaciones". The main content area shows a chat with "CRISTINA FIGUEROA RUIZ (Usted)". Two messages are visible, both with the text "Se ha eliminado este mensaje." and a "Deshacer" link. At the bottom, there is a text input field with the placeholder "Escribe un mensaje nuevo" and a send button. Four red arrows point to specific elements: one to the search bar, one to the chat header, one to the text input field, and one to the send button.

Buscar

Actividad

Feed

Solo no leídos

Aquí verá las menciones, las respuestas y otras notificaciones.

Chat

Equipos

Llamadas

Tareas

Calendario

Adobe Acr...

Aplicaciones

CRISTINA FIGUEROA RUIZ (Usted) Chat 2 más

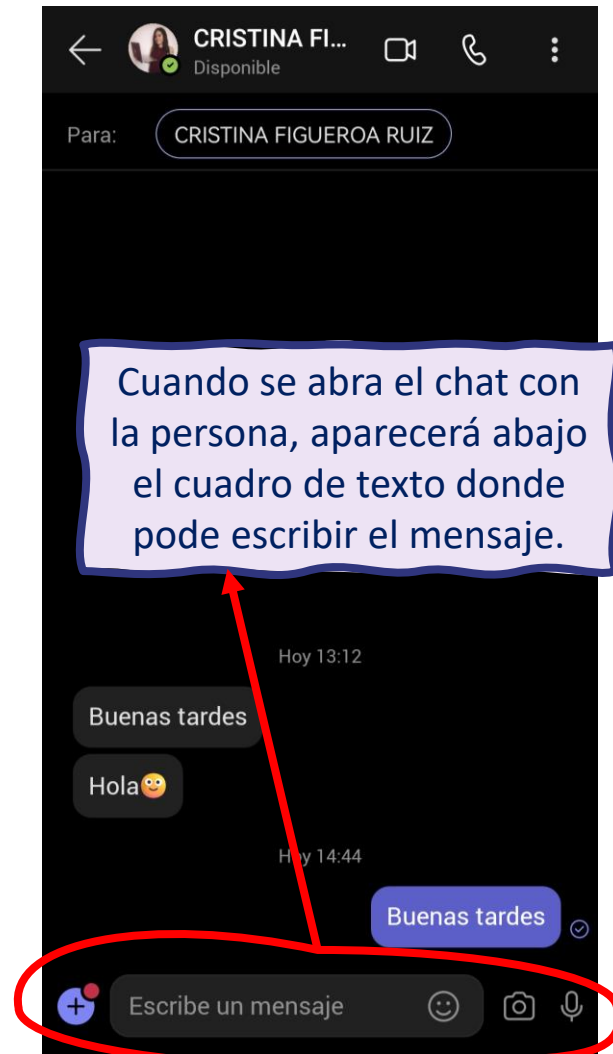
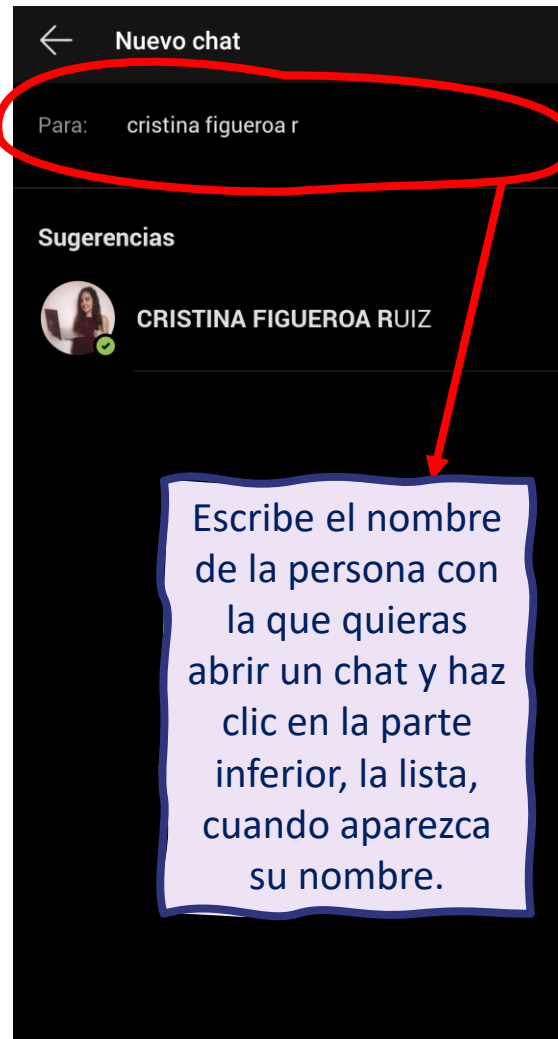
Se ha eliminado este mensaje. [Deshacer](#)

Se ha eliminado este mensaje. [Deshacer](#)

Escribe un mensaje nuevo

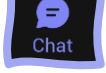

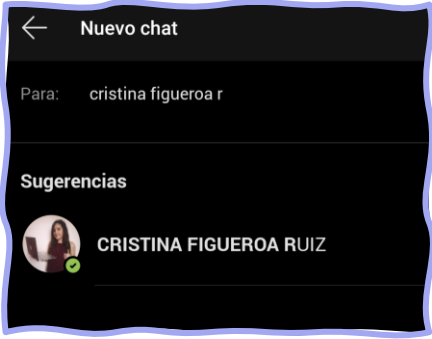
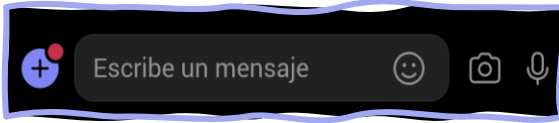
Ayuda

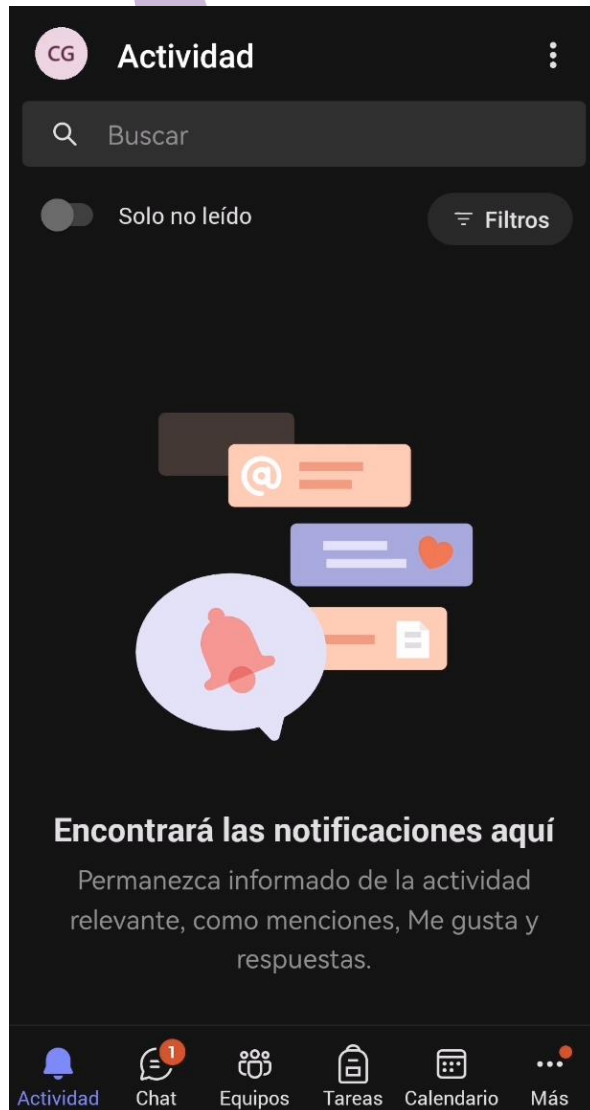
Desde el móvil



Desde el móvil

Como crear un chat para hablar con otra persona.

1. Haz clic en la pestaña "Chat". 
2. Haz clic en la pestaña "Crear un nuevo chat". 
3. Escribe el nombre de la persona y haz clic cuando aparezca en la lista. Así se agrega al chat. 
4. Haz clic en la zona del cuadro de texto y empieza a escribir. 



COMO ENTRAR EN UN EQUIPO DE TEAMS

Desde el ordenador y desde el móvil




Desde el ordenador

Como entrar en un equipo de Teams con un código desde el ordenador.

1. Haz clic en la pestaña "Equipos".



2. Haz clic en la pestaña "Unirse a un equipo o crear uno".

 Unirse a un equipo o crear uno

3. Haz clic en "Unirse a un equipo con un código". Escribe el código y haz clic en "Unirse al equipo".



Unirse a un equipo con un código

Introducir código

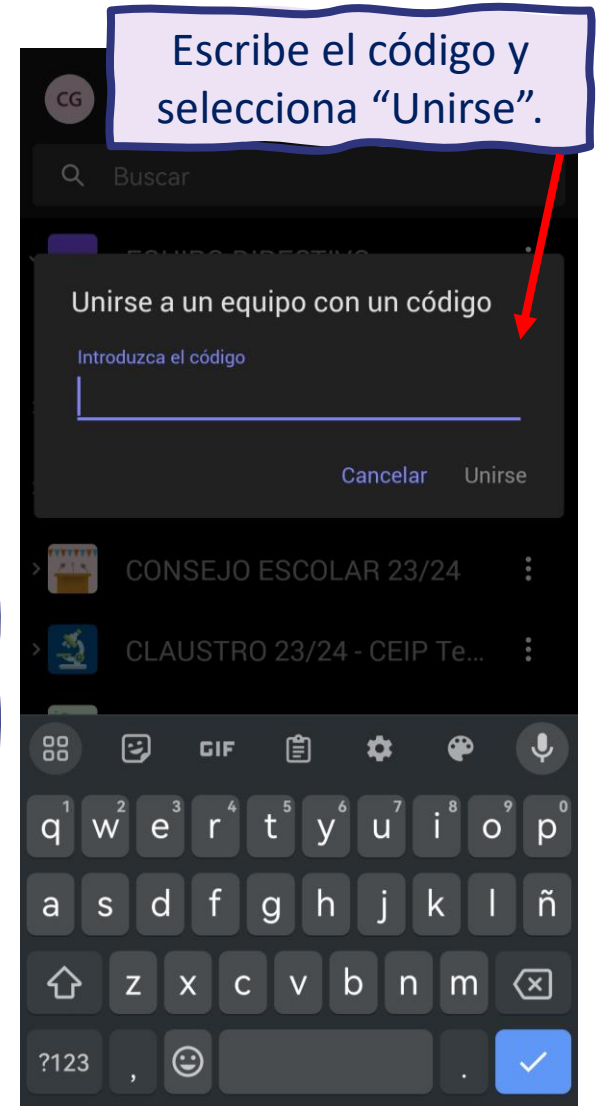
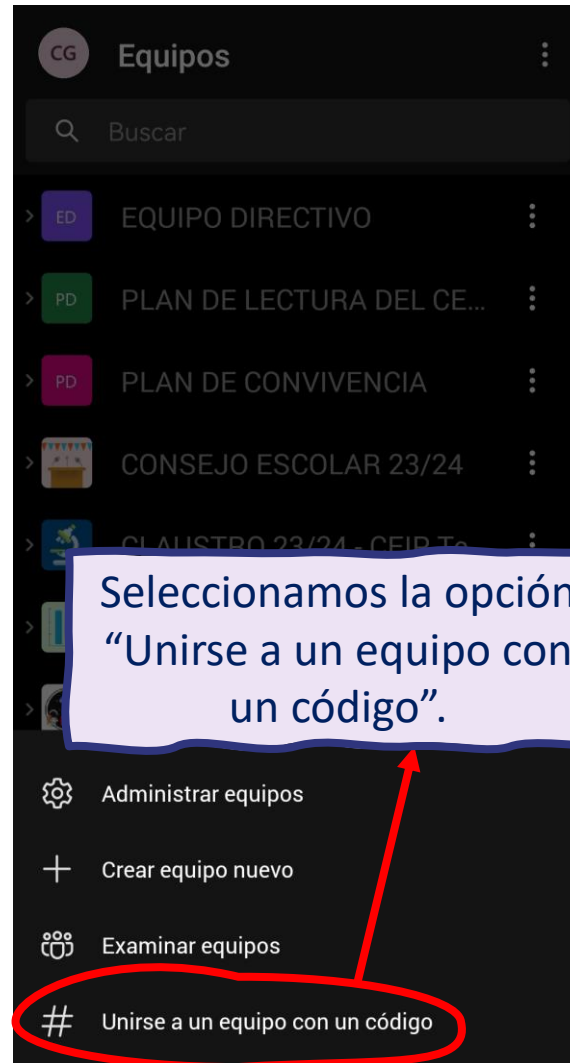
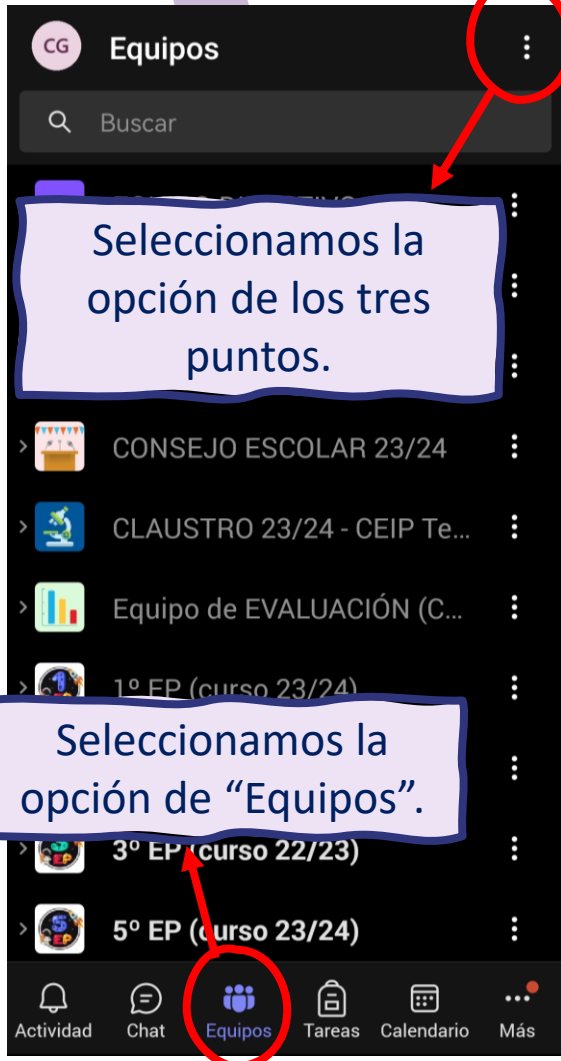
¿Tiene un código para unirse a un equipo?
Introdúzcalo más arriba.



Desde el ordenador



The screenshot shows the Microsoft Teams desktop application interface. At the top, there is a dark blue header bar with a search bar labeled "Buscar" and a user profile icon. Below the header, the interface is divided into two main sections: "Feed" on the left and "Equipos" on the right. The "Feed" section has a toggle switch for "Solo no leídos" and a list of navigation icons: Chat, Equipos, Llamadas, Tareas, Calendario, Adobe Acr..., and Aplicaciones. The "Equipos" section shows "Sus equipos" and "Equipos ocultos". In the top right corner of the "Equipos" section, there is a button that says "Unirse a un equipo o crear uno". A red arrow points from the "Equipos" icon in the left sidebar to the "Unirse a un equipo o crear uno" button. Another red arrow points from the bottom of the "Equipos" section to the same button.

Desde el móvil



Desde el móvil

Como entrar en un equipo de Teams con un código desde el móvil.

1. Haz clic en la pestaña "Equipos". 
2. Haz clic en los tres puntos superiores. 
3. Haz clic en "Unirse a un equipo con un código".

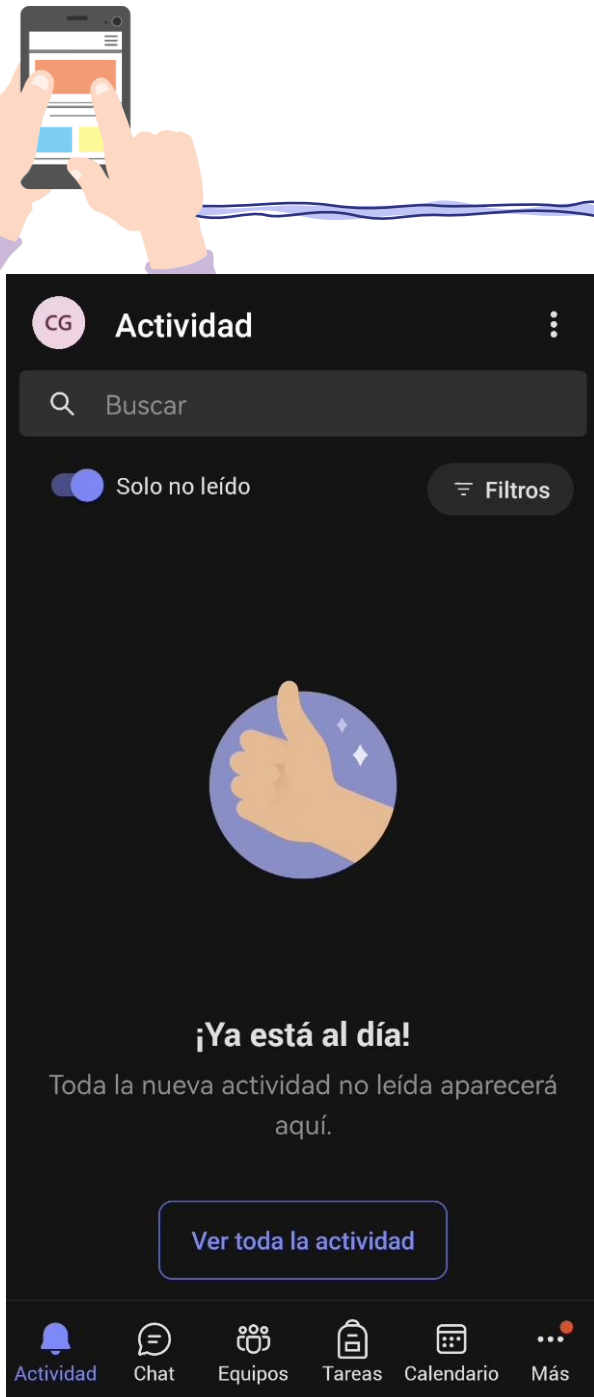
Unirse a un equipo con un código

4. Escribe el código y haz clic en "Unirse".

Unirse a un equipo con un código

Introduzca el código

Cancelar Unirse





Microsoft Teams

Tutorial del chat y del equipo